

| INFORME MENSUAL

Recaudación Tributaria

ABRIL 2024

ADMINISTRACIÓN FEDERAL
DE INGRESOS PÚBLICOS

Análisis de la Recaudación Tributaria



EN MILLONES DE PESOS



VARIACIÓN INTERANUAL

ABRIL

8.663.813

239,6%

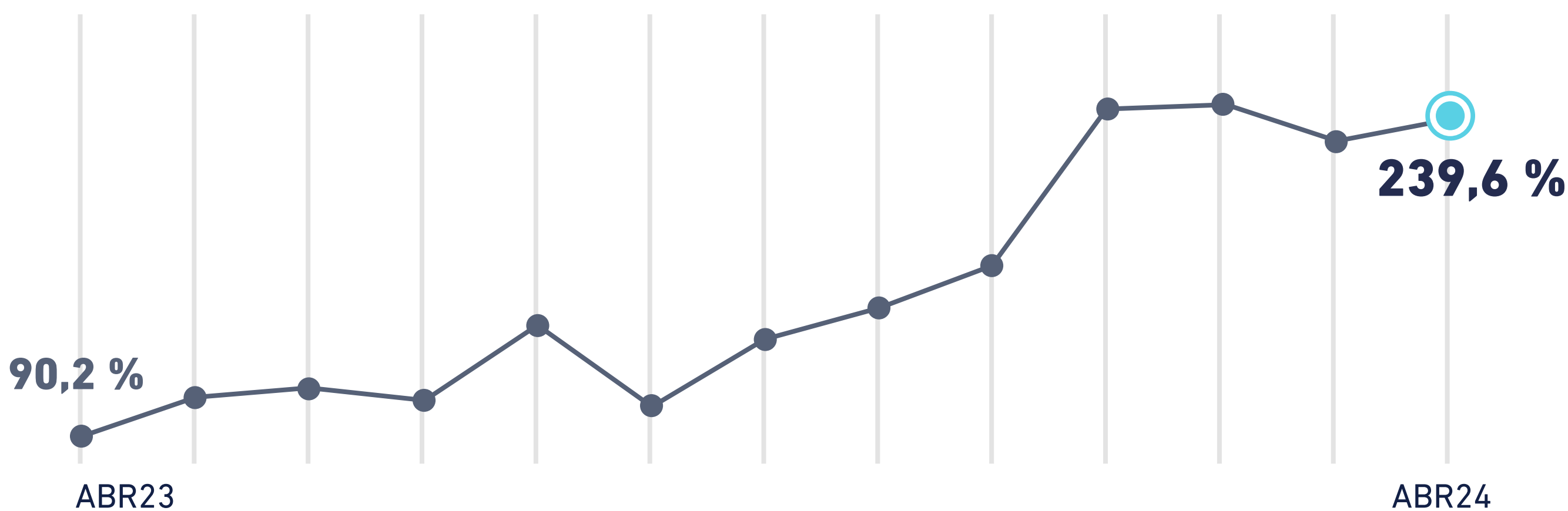
ENE - ABR

31.339.473

237,7%

ABRIL 2024

La recaudación de Recursos Tributarios alcanzó \$ 8.663.813 millones, con una variación interanual de 239,6%.



Impuesto al Valor Agregado

EN MILLONES DE PESOS	ABRIL 2024	VARIACIÓN INTERANUAL	ENE-ABR 2024	Dif.% ENE-ABR 24 ENE-ABR 23
IVA	3.280.469	256,2 %	11.622.766	264,4 %
IMPOSITIVO	2.165.951	244,7 %	7.356.156	225,7 %
DEVOLUCIONES (-)	46.000	155,6 %	107.000	73,7 %
ADUANERO	1.160.518	273,5 %	4.373.610	340,5 %

ABRIL 2024

El Impuesto al Valor Agregado Neto recaudó \$ 3.280.469 millones y tuvo una variación interanual de 256,2%. El IVA Impositivo aumentó 244,7%, en tanto que el IVA Aduanero se incrementó en 273,5%.

En el IVA Impositivo:

- Incidieron favorablemente:

El vencimiento especial y pago de las obligaciones del IVA de contribuyentes autónomos correspondientes a períodos fiscales devengados en el año anterior, cuyos pagos fueron prorrogados para este mes en el marco de las Medidas de Alivio Fiscal del Año 2023.

La acreditación en IVA de montos correspondientes a reintegros a sectores vulnerados por compras realizadas en comercios minoristas y/o mayoristas, cuya restitución al IVA está a cargo del Tesoro.

Impuesto al Valor Agregado

A su vez, estuvo atenuado por el cómputo en la Declaración Jurada de las percepciones aduaneras efectuadas en el año 2023 sobre determinadas importaciones, en virtud de la suspensión de la aplicación de los certificados de exclusión que se estableció el año pasado.

En el IVA Aduanero:

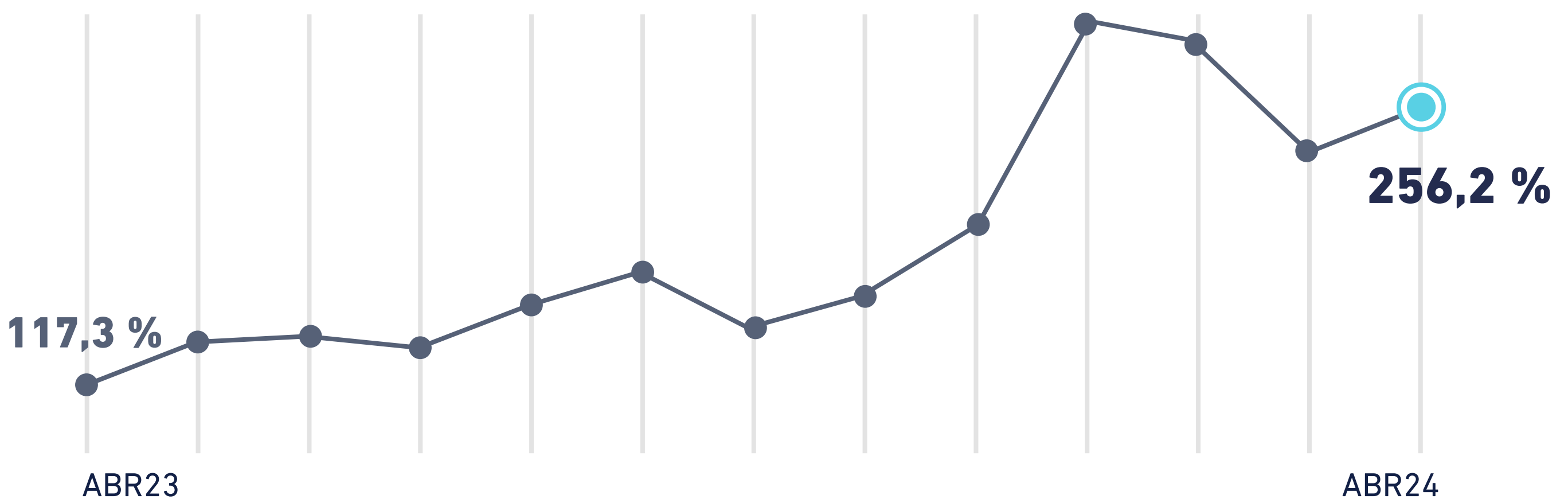
- Incidieron a favor:

El incremento del tipo de cambio.

La suspensión de los certificados de no retención para determinados importadores, ya que la medida fue prorrogada hasta junio 2024.

Dos días hábiles más de recaudación en relación al año anterior.


Durante este mes se encontró vigente la excepción del régimen de percepción del IVA de un conjunto de productos de la canasta básica y medicamentos por un plazo de 120 días corridos.



Impuesto a las Ganancias



EN MILLONES
DE PESOS



VARIACIÓN
INTERANUAL

ABRIL

1.249.072

150,1%

ENE - ABR

4.419.977

134,5%

ABRIL 2024

El Impuesto a las Ganancias presentó una variación interanual positiva de 150,1%, recaudando \$ 1.249.072 millones. Este mes operó el quinto anticipo correspondiente a personas humanas por el período fiscal 2023.

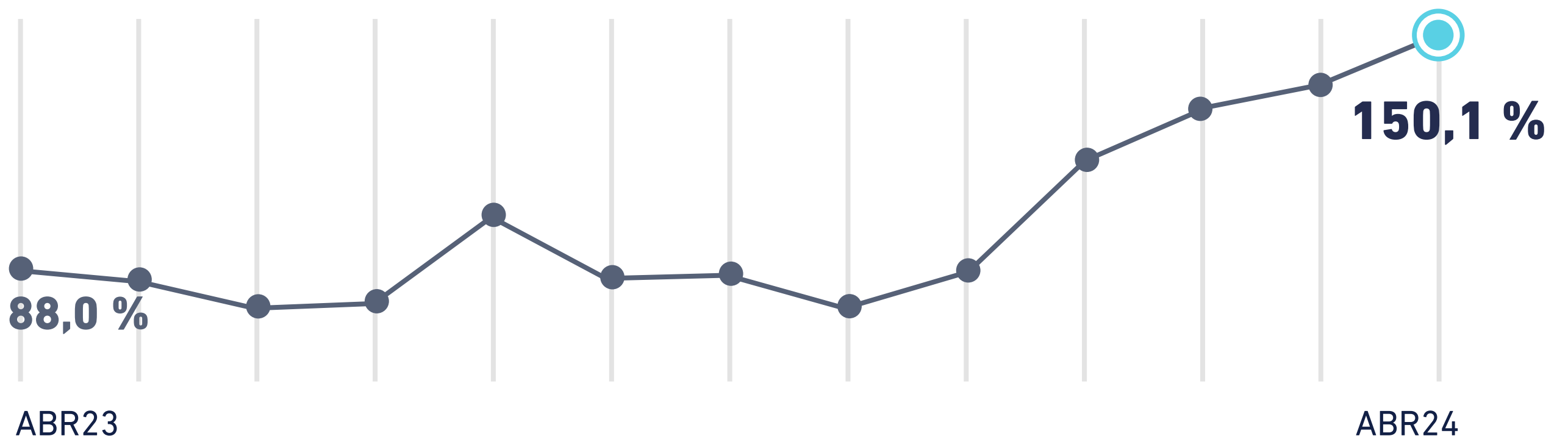
- Afectaron negativamente la variación interanual:

La implementación del Impuesto Cedular para relación de dependencia y jubilados.

El cambio de esquema de percepciones aplicado a las operaciones de moneda extranjera.

La disminución de la demanda de moneda extranjera para atesoramiento y viajes y gastos en el exterior.

Impuesto a las Ganancias



Créditos y Débitos



EN MILLONES
DE PESOS



VARIACIÓN
INTERANUAL

ABRIL

611.963

227,7%

ENE - ABR

2.246.915

233,1%

ABRIL 2024

En el Impuesto a los Débitos y Créditos se alcanzaron \$ 611.963 millones, con un incremento interanual de 227,7%.

Atenuaron la variación interanual dos días hábiles menos de recaudación en relación al año anterior.

Seguridad Social

EN MILLONES DE PESOS	ABRIL 2024	VARIACIÓN INTERANUAL	ENE-ABR 2024	Dif.% ENE-ABR 24 ENE-ABR 23
SEG. SOC.	1.942.089	217,3 %	6.896.977	195,1 %
APORTES PERSONALES	705.929	203,2 %	2.520.425	180,0 %
CONTRIBUCIONES PATRONALES	1.221.483	225,3 %	4.330.043	205,7 %
OTROS ING. SEC. SOC.	40.231	134,6 %	144.432	123,1 %
OTROS SIPA (-)	25.553	91,4 %	97.925	124,6 %

ABRIL 2024

Los ingresos por Seguridad Social aumentaron 217,3%, alcanzando \$ 1.942.089 millones.

El incremento de la recaudación se debe principalmente al aumento de la remuneración bruta promedio.

Atenuó la variación interanual la caída en los puestos de trabajo.

Derechos de Exportación



EN MILLONES
DE PESOS



VARIACIÓN
INTERANUAL

ABRIL

318.428

529,8%

ENE - ABR

1.554.264

630,9%

ABRIL 2024

En **Derechos de Exportación** se obtuvieron \$ 318.428 millones y una variación interanual de 529,8%.

- Incidieron positivamente:

La suba del tipo de cambio

Dos días hábiles más de recaudación en relación al año anterior.

Atenuó la variación interanual la disminución de los precios promedio de la mayoría de los productos de los complejos sojero y cerealero respecto del año anterior.

Derechos de Importación y Otros



EN MILLONES DE PESOS



VARIACIÓN INTERANUAL

ABRIL

280.144

284,5%

ENE - ABR

1.062.759

288,4%

ABRIL 2024

En Derechos de Importación y otros, se obtuvieron \$ 280.144 millones y una variación de 284,5%.

- Incidieron positivamente:

La suba del tipo de cambio

Dos días hábiles más de recaudación en relación al año anterior.

Bienes Personales

	 EN MILLONES DE PESOS	 VARIACIÓN INTERANUAL
ABRIL	80.089	33,6%
ENE - ABR	206.039	22,5%

ABRIL 2024

En Bienes Personales, se alcanzaron \$ 80.089 millones con una variación interanual de 33,6%. Este mes operó el vencimiento del quinto anticipo de personas humanas correspondientes al período fiscal 2023.

- Incidieron negativamente:

El cambio del esquema de percepciones aplicado a las operaciones de moneda extranjera.

La disminución de la demanda de moneda extranjera para atesoramiento y gastos y viajes en el exterior.

| Impuesto PAIS



EN MILLONES
DE PESOS



VARIACIÓN
INTERANUAL

ABRIL

510.247

1.106,5%

ABRIL 2024

En Impuesto Solidario PAIS se recaudaron \$ 510.247 millones con una variación de 1.106,5%.

Se encuentra incidida favorablemente por la ampliación de la base imponible del mismo con el ingreso del pago aplicado a las operaciones de compra de moneda extranjera para el pago de determinadas importaciones. A su vez, las mismas se vieron incrementadas respecto a períodos anteriores, debido a:

El incremento del tipo de cambio.

El aumento de las alícuotas a partir de este año, tanto del pago a cuenta como de las importaciones de bienes y fletes.

La aplicación del impuesto PAIS para las operaciones con bonos y títulos que suscriban los importadores (BOPREAL).

Recaudación Tributaria en millones de pesos

Concepto	ABR 2024	ABR 2023	Dif. % ABR 2024 ABR 2023	ENE-ABR 2024	Dif. % ENE-ABR2024 ENE-ABR2023
Ganancias	1.249.072,2	499.466,7	150,1	4.419.977,2	134,5
Ganancias - Impositivo	1.069.895,1	449.373,5	138,1	3.728.858,8	115,1
Ganancias - Aduanero	179.177,1	50.093,2	257,7	691.118,4	357,7
IVA	3.280.468,8	921.091,0	256,2	11.622.765,9	264,4
IVA - Impositivo	2.165.950,8	628.358,2	244,7	7.356.156,3	225,7
Devoluciones (-)	46.000,0	18.000,0	155,6	107.000,0	73,7
IVA - Aduanero	1.160.518,1	310.732,9	273,5	4.373.609,5	340,5
Reintegros (-)	84.000,0	19.000,0	342,1	181.000,0	175,9
Internos Coparticipados	209.206,6	66.761,9	213,4	740.236,4	207,0
Otros coparticipados	13.146,1	4.335,6	203,2	51.343,9	214,2
Derechos de Exportación	318.428,0	50.560,9	529,8	1.554.264,3	630,9
Derechos de Importación y Tasa Estadística	280.143,5	72.849,7	284,5	1.062.759,3	288,4
Combustibles Total (2)	157.884,3	39.533,5	299,4	336.990,4	152,8
Bienes Personales	80.089,2	59.945,6	33,6	206.038,9	22,5
Créditos y Débitos en Cta. Cte.	611.962,6	186.766,8	227,7	2.246.915,2	233,1
Impuesto P.A.I.S.	510.246,7	42.291,7	-*	2.250.265,9	-*
Otros impuestos (3)	95.076,4	14.777,2	543,4	131.939,3	126,3
Aportes Personales	705.928,7	232.839,8	203,2	2.520.425,4	180,0
Contribuciones Patronales	1.221.482,5	375.493,9	225,3	4.330.043,3	205,7
Otros ingresos Seguridad Social (4)	40.230,9	17.147,2	134,6	144.432,5	123,1
Otros SIPA (-)	25.553,4	13.350,0	91,4	97.924,6	124,6
Subtotal Impositivo	4.752.901,1	1.443.438,7	229,3	16.659.444,7	216,0
Subtotal Aduanero (5)	1.968.823,4	495.941,8	297,0	7.783.051,9	365,7
Total Impositivo - Aduanero	6.721.724,4	1.939.380,6	246,6	24.442.496,6	252,0
Sistema Seguridad Social	1.942.088,7	612.130,9	217,3	6.896.976,5	195,1
Total recursos tributarios	8.663.813,2	2.551.511,4	239,6	31.339.473,2	237,7
Clasificación presupuestaria	8.663.813,2	2.551.511,4	239,6	31.339.473,2	237,7
Administración Nacional	3.599.330,6	988.710,8	264,0	13.189.290,9	271,2
Contribuciones Seguridad Social	1.853.523,7	584.814,5	216,9	6.586.051,2	194,9
Provincias (6)	2.659.819,4	870.999,6	205,4	9.665.044,5	211,7
No Presupuestarios (7)	551.139,5	106.986,5	415,1	1.899.086,6	382,7

- (1) : No se contabilizan, por no ser recaudados por la AFIP, el Fondo Especial del Tabaco, los fondos de energía eléctrica, el impuesto sobre Pasajes Aéreos y las cajas previsionales de las Fuerzas Armadas y de Seguridad.
- (2) : Incluye Imp. sobre los Combustibles (Ley N° 23.966) y Recargo al Consumo de Gas (Ley N° 25.565).
- (3) : Incluye Internos s/Seguros, Adicional s/Cigarrillos, Radiodifusión, Entr. Cine, Monotributo Impositivo, Facilidades de Pago pendientes de distribución
- (4) : Incluye Monotributo Previsional y regímenes de regularización para trabajadores autónomos y monotributistas (Leyes nro. 24.476 y 25.865).
- (5) : Incluye Derechos de Exportación, Derechos de Importación, Tasa Estadística e IVA, Ganancias, Internos y Combustibles recaudados por DGA.
- (6) : 58,76% de Coparticipados neto (56,66% Provincias + 2,1% CABA y Tierra del Fuego), 57,36% del 93,73% de Bs Personales, 30% de Monotributo impositivo, 10,4% (Provincias) y 15,07% (FONAVI) de Combustibles Ley 23.966, 6,27% Bs Personales, 6,27% del 11% IVA neto de Reintegros; y suma fija por Pacto Fiscal. Incluye compensación Consenso Fiscal a la Provincia de Buenos Aires.
- (7) : Fondo Solidario de Redistribución, Recargo al Consumo de Gas (Ley N° 25.565), 28,58% (F. de Infr. Transp.), 4,31% (F. de Infr. Hídrica.) y 2,55% (Comp. Transp. Público) de Combustibles Ley 23.966, 30% (F. de Int. Socio Urbana, Obras de Infr. Econ. y fomento turismo) y 40% del 70% (INSSJP) del Imp. Pais, Fac. de Pago pendientes de distribución y gastos A.F.I.P.

-- : Porcentaje mayor a 1000.

*** : Cociente entre un número negativo y uno positivo, ambos negativos o denominador cero.

-----: Imposibilidad de calcular el porcentaje por falta de datos.

